

Occorrente

Per il cagnolino bianco:

◆ 12 g di lana di colore bianco

Per il cagnolino con le orecchie nere:

◆ 11 g di lana di colore bianco

◆ 2 g di lana di colore nero

◆ ciuffi di lana nera per i pois

◆ imbottitura

◆ occhi 6mm e nasino 12mm in plastica

◆ uncinetto 2,5mm

4^o

LAVORO



Occorrente

Per il cucciolo bianco:

◆ 9 g di lana sottile di colore nero

Per il cucciolo con le orecchie nere:

◆ 8 g di lana sottile di colore bianco

◆ 2 g di lana sottile di colore nero

◆ ciuffi di lana nera per i pois

◆ imbottitura

◆ occhi 4mm e nasino 9mm in plastica

◆ uncinetto 1,5mm

Il Dalmata



GIRI	MAGLIE
11	12
10	18
9	24
8	30
7	30
6	30
5	30
4	24
3	18
2	12
1	6

DIMINUZIONE DI 6 MAGLIE AD OGNI GIRO

NESSUNA VARIAZIONE

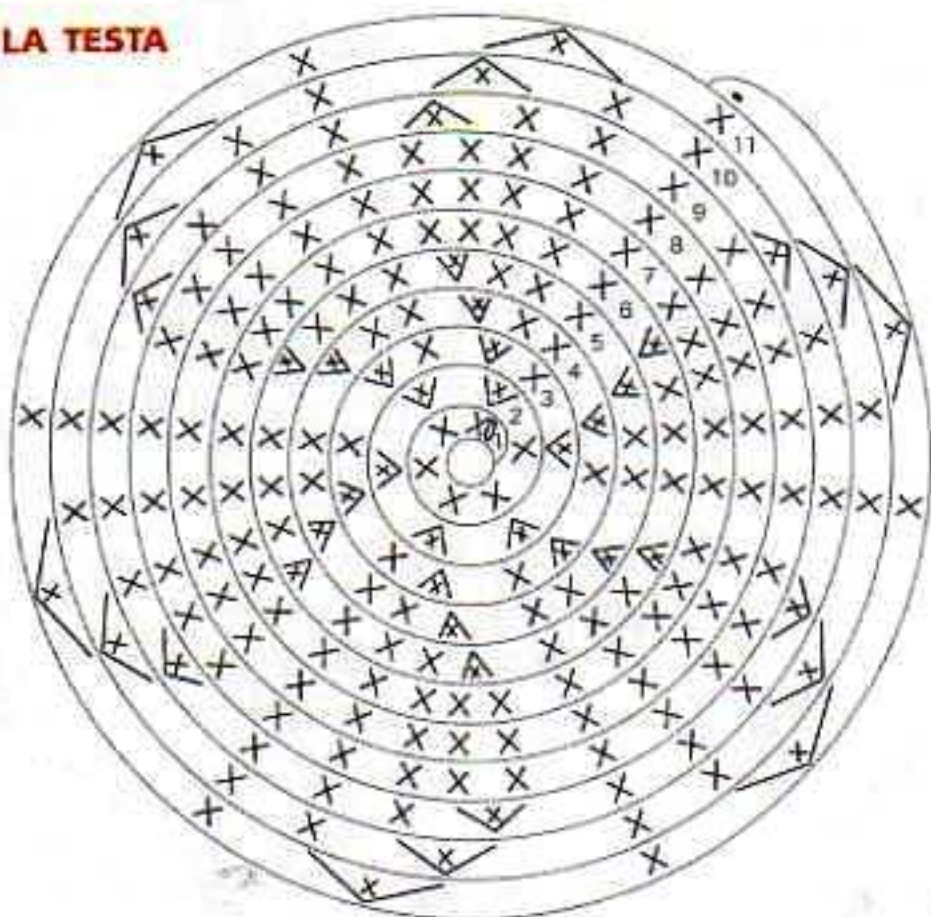
AUMENTO DI 6 MAGLIE AD OGNI GIRO

MAGLIE BASSE LAVORATE NELL'ANELLO MAGICO

Il Lavoro

1. Lavorate le diverse parti e girate a rovescio.
2. Imbottite il corpo, le zampe e la testa.
3. Applicate gli occhi alla testa.
4. Applicate il nasino e imbottite il musino.
5. Cucite il musino alla testa.
6. Piegate a metà le orecchie e cucitele.
7. Chiudete le diverse parti con il filo lasciato in sospeso.
8. Decorate il corpo con le macchie nere in lana (vedi pag.13).
9. Applicate la testa al corpo.
10. Applicate le zampe.
11. Lavorate i cuccioli in modo identico: resteranno più piccoli per effetto del filato e dell'uncinetto più sottili.

LA TESTA



IL MUSO



Nasino

GIRI	MAGLIE
5	15
4	15
3	17
2	17
1	14

NESSUNA VARIAZIONE

DIMINUZIONE DI 2 MAGLIE

NESSUNA VARIAZIONE

AUMENTO DI 3 MAGLIE

MAGLIE BASSE LAVORATE LUNGO LE 5 CATENELLE DI BASE

LE ORECCHIE (2 VOLTE)

Lato superiore



Lato inferiore

(2 volte)

GIRI	MAGLIE
4	14
3	16
2	10
1	6

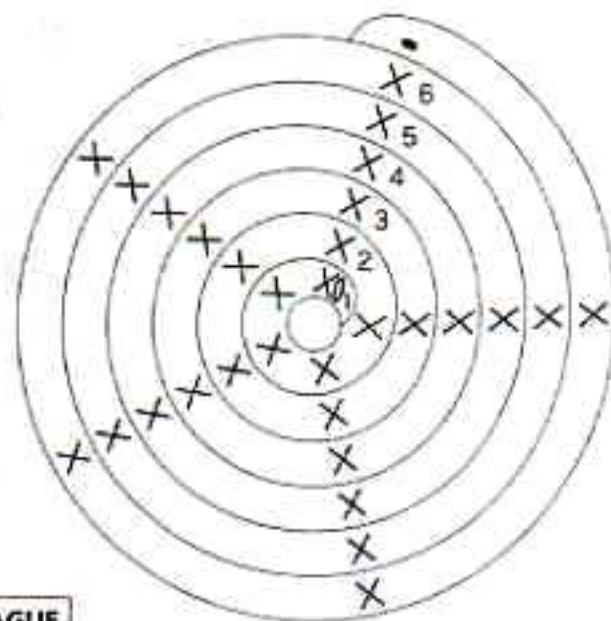
DIMINUZIONE DI 2 MAGLIE

AUMENTO DI 6 MAGLIE

AUMENTO DI 4 MAGLIE

MAGLIE BASSE LAVORATE NELL'ANELLO MAGICO

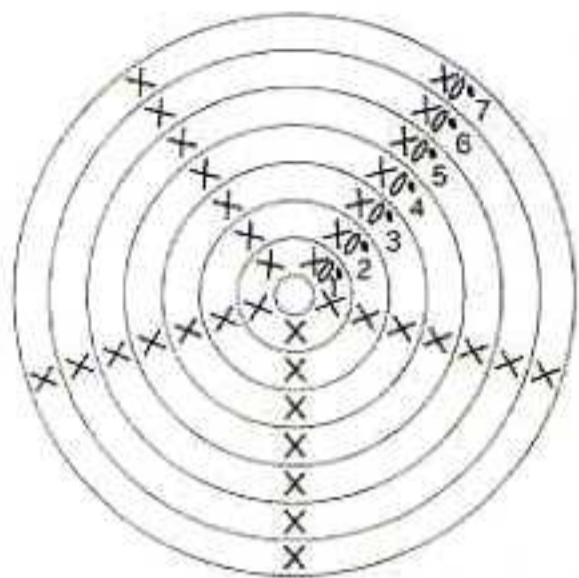
LA CODA



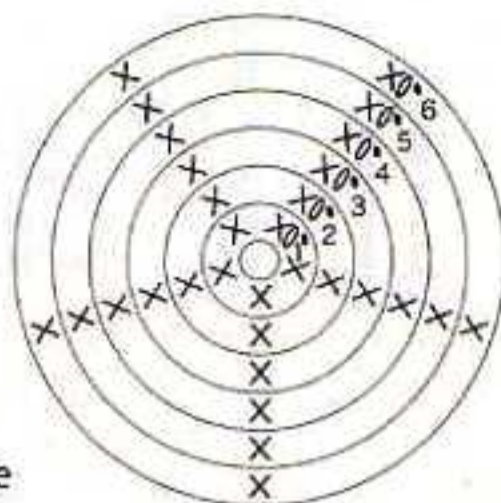
GIRI	MAGLIE
6	5
7	7
2	5
1	5

NESSUNA VARIAZIONE

MAGLIE BASSE LAVORATE NELL'ANELLO MAGICO



LE ZAMPE



Le zampe davanti del cagnolino seduto e del cagnolino sdraiato

GIRI	MAGLIE
7	5
5	5
2	5
1	5

NESSUNA VARIAZIONE

MAGLIE BASSE LAVORATE NELL'ANELLO MAGICO

Tutte le altre zampe

GIRI	MAGLIE
6	5
5	5
2	5
1	5

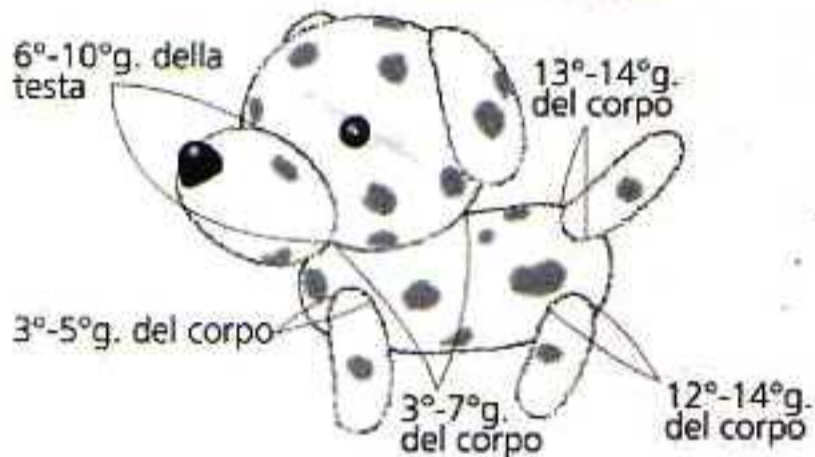
NESSUNA VARIAZIONE

MAGLIE BASSE LAVORATE NELL'ANELLO MAGICO

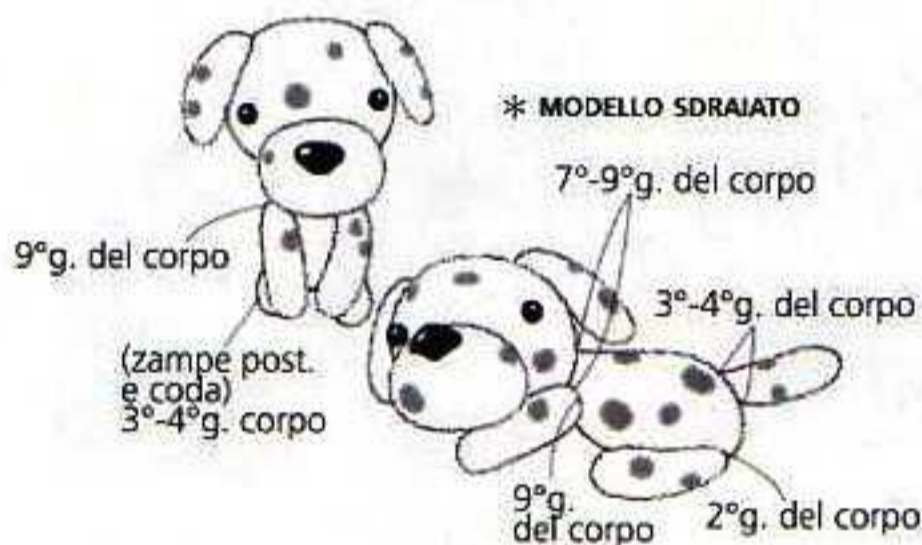
Il corpo è identico a quello del modello Toy Poodle (pag.20).

Come comporre i cagnolini e i cuccioli

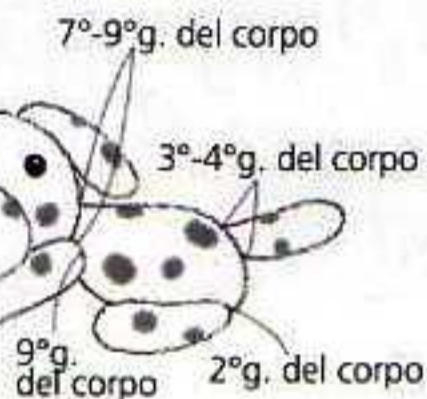
* MODELLO IN PIEDI



* MODELLO SEDUTO



* MODELLO SDRAIATO



29

6°g. della testa



4°g. della testa



* MODELLO ACCUCCIATO



6°g. del corpo da lavorare come il modello sdraiato



14°g. del corpo